

Hakbijl

## UITLEG

In een Pictogram bestaan alle omschrijvingen uit afbeeldingen. Aan de puzzelaar om uit te vissen welk woord of uitdrukking ermee wordt bedoeld.

Daarbij geldt dat de betekenis die Van Dale (en een enkele keer Google) aan de oplossing geeft, nooit datgene is, wat in de kern op de afbeelding te zien is. Om u op weg te helpen vindt u elders op deze bladzijde twee voorbeeldjes uit de oude doos.

Sommige oplossingen bestaan uit meerdere woorden. Dat is echter niet aangegeven, maar soms blijkt het wel uit het diagram. In plaats van het gebruikelijke 'zie [omschrijvingnummer]' wijzen Tom en Tom u thans de weg naar de juiste afbeelding.

Deze puzzel bevat dit keer een aantal vondsten, welke door sommige puzzelaars (zo heeft de ervaring geleerd) als erg 'ondeugend' kunnen worden beschouwd. Daarom heeft Kijkwijzer besloten dat Pictogram 3 geschikt is voor puzzelaars vanaf 16 jaar. Wie niet gediend is van een ondeugende puzzel, doet er derhalve verstandiger aan te wachten op Pictogram 4 ;-)

Veel puzzelplezier!

Mr. Brein & Mr. E




Opbergband

ASA 200 24 EXP. **HORIZONTALAAL**

1 (5)



4 (11)



10 (8)



12 (11)




13 (4)



15 (8)



16 (9)



18 (8)



19 (9)



22



23 (15)



24 (11)



25 (9)





ASA 200 24 EXP. **HORIZONTALAAL**

27 (10)



28 (11)



30 (10)



33 (11)



34 (5)



35 + V20 (3+19)



37(7)



39 (14)



42 (9)



44 (9)



45 (5)



47 (9)






49 (8)



52 (22)



55 (13)



57



58 (11)



59 (11)



60



# VERTICAAL

2 (16)



3 (11)



4 (4)




5 (11)



6 (9)



7 (13)



ASA 200 24 EXP. **VERTICAAL**

8 (6)



9 (11)



11 (12)



14 (7)



15 (16)



17 (11)



20



21 (9)



26 (9)



29 (11)



31 (4)



32 (12)






ASA 200 24 EXP. **VERTICAAL**

36 (2)



38 (6)



40 (13)



41 (9)



43 (11)



46 (14)



48 + H22 (3+5)



50 (10)



51 + H57 + H60 (3+4+4)



53 (11)



54 (12)



56 (9)

